

## Instrucciones para inscribirte en los cursos

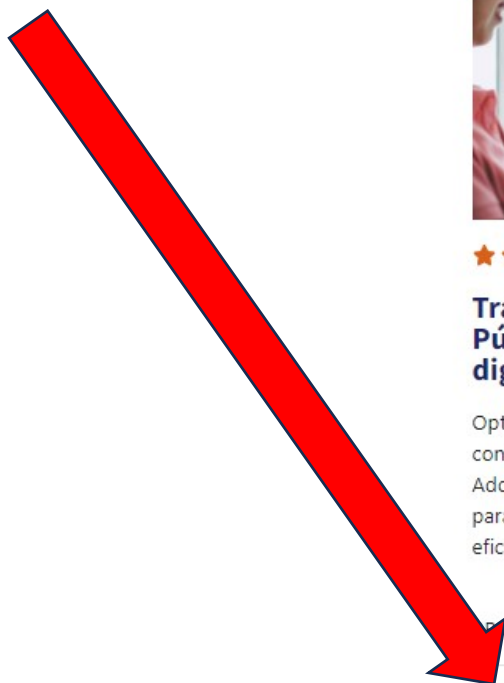
Revisa los contenidos de los cursos para ver qué temas te gustaría aprender antes, y en qué orden te interesa más realizarlos.

Para inscribirte pasarás por estas etapas:

Pulsa **"MATRICÚLATE"** en el curso que te interesa (como ejemplo, Trámites con la Admón. Pública mediante firma digital):

The screenshot shows a course card with the following elements:

- Two buttons at the top: "MATRICÚLATE" (dark blue) and "MÁS INFO" (dark blue).
- A photograph showing a person in a red shirt interacting with a tablet, with another person in the background.
- A rating of five stars (orange).
- Icons for 4 reviews and 4 hours.
- The course title: "Trámites con la Admón. Pública mediante firma digital".
- Description: "Optimizar tus procesos administrativos con la tecnología de la firma digital. Adquiere habilidades y conocimientos para agilizar tus trámites de manera eficiente y segura."
- Two buttons at the bottom: "MATRICÚLATE" (orange) and "MÁS INFO" (dark blue).



Te aparecerá esta pantalla:

Si nunca te has registrado en la Fundae,  
Es tan sencillo como esto:

Pulsa encima de "Identidad Fundae"



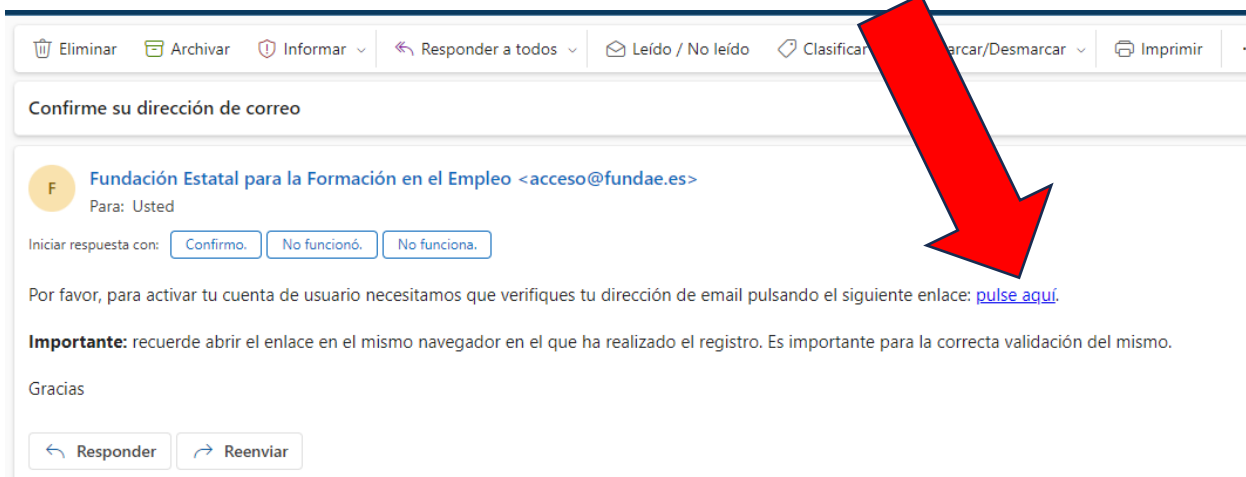
Se abrirá una nueva pestaña, y selecciona "Registrarse como nuevo usuario":



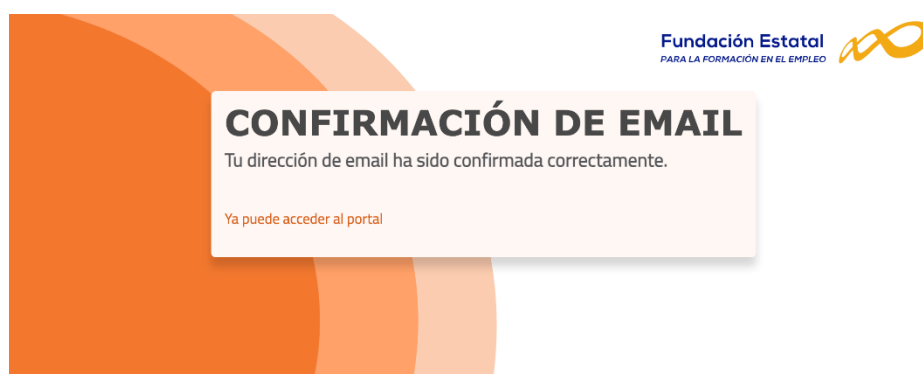
Aparecerá la siguiente pantalla de Registro; completa sus datos y **toma nota de tu Contraseña**:

Responsable: FUNDACIÓN ESTATAL PARA LA FORMACIÓN EN EL EMPLEO, F.S.P.; Finalidad: Gestionar el alta de usuarios en la plataforma Digitalizate plus y enviar los datos de contacto a las entidades de formación del curso solicitado; Legitimación: Consentimiento del interesado; Destinatarios: Están previstas cesiones de datos a: Entidades de formación que ofrecen los cursos formativos; Derechos: Tiene derecho a acceder, rectificar y suprimir los datos, así como otros derechos, indicados en la información adicional, que puede ejercer dirigiéndose a datos@fundae.es; Procedencia: El propio interesado; Información adicional: <http://fundae.es/politica-de-privacidad> (T-17) Tratamiento de los datos de usuarios Digitalizate Plus.

Y recibirás un email que debes confirmar pulsando **“pulse aquí”**.



Te debe aparecer el mensaje siguiente de “CONFIRMACIÓN DE EMAIL”:



Ahora que ya tienes cuenta Fundae, te aparecerá la siguiente pantalla:

**Realizar trámites por internet con la Administración pública mediante la firma digital**

### Opciones de matriculación

Competencias para la digitalización de la Economía Social  
**Realizar trámites por internet con la Administración pública mediante la firma digital**  
0% curso completado

[Continuar](#)

▼ **Auto-matriculación (Estudiante)**  
No se requiere clave de matriculación

[Matricularme](#)

Y ya simplemente pulsa “**Matricularme**” y quedarás matriculado:

Podrás ver los cursos en los que estás matriculado en el **Área personal** (en <https://digitalizate-learning.fundae.es/my/>):

fundae.es [Página Principal](#) [Área personal](#) [Competencias](#) ▼

## Área personal

Línea de tiempo

Próximos 7 días ▼ Ordenar por fecha ▼

Buscar por tipo o nombre de actividad

No hay actividades que requieran acciones

Cursos a los que se ha accedido recientemente